

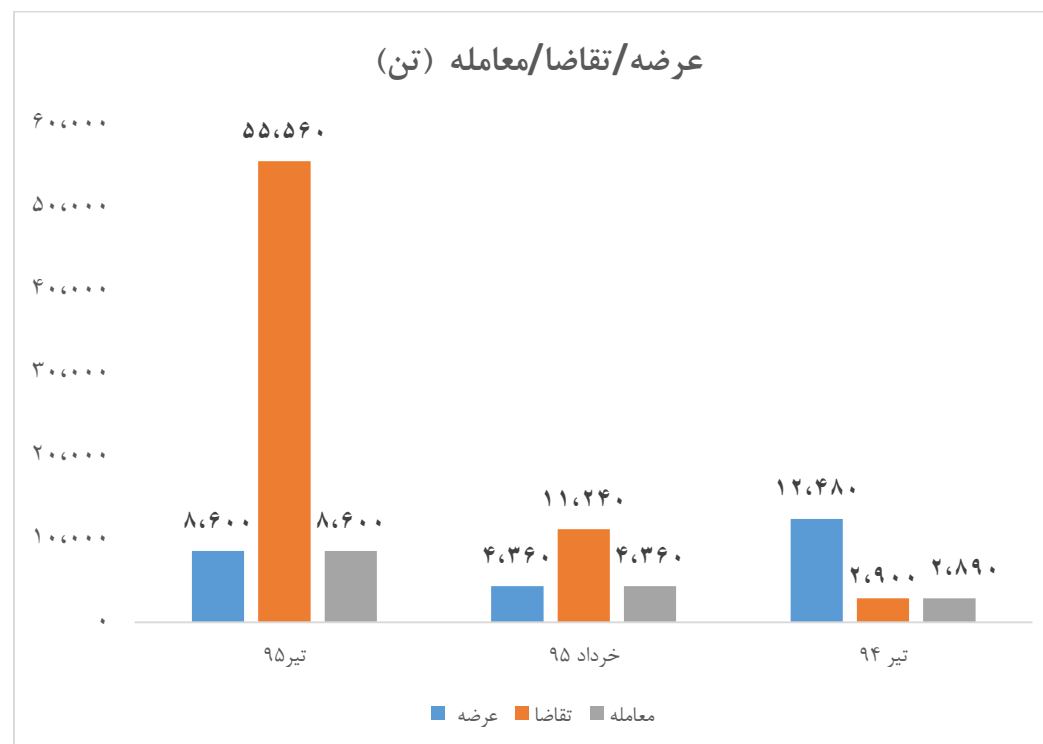


## گزارش تحلیلی عرضه و معاملات محصولات پتروشیمی غدیر در بورس

تیر ۹۵ و مقایسه با ماه قبل و ماه مشابه سال قبل

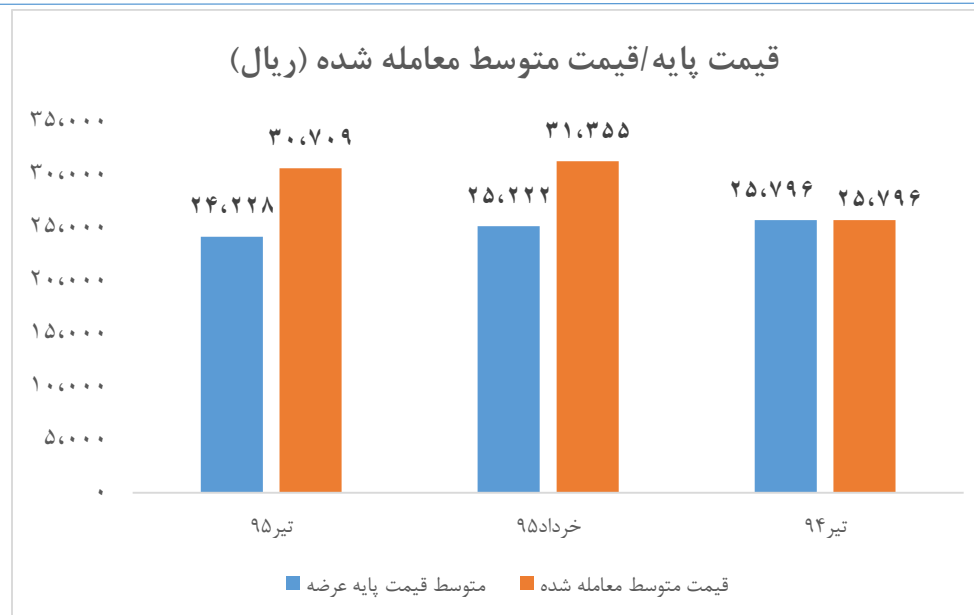
۱- PVC S۶۵

تناژ/ماه	عرضه	تقاضا	معامله
تیر ۹۵	۸,۶۰۰	۵۵,۵۶۰	۸,۶۰۰
خرداد ۹۵	۴,۳۶۰	۱۱,۲۴۰	۴,۳۶۰
تیر ۹۴	۱۲,۴۸۰	۲,۹۰۰	۲,۸۹۰

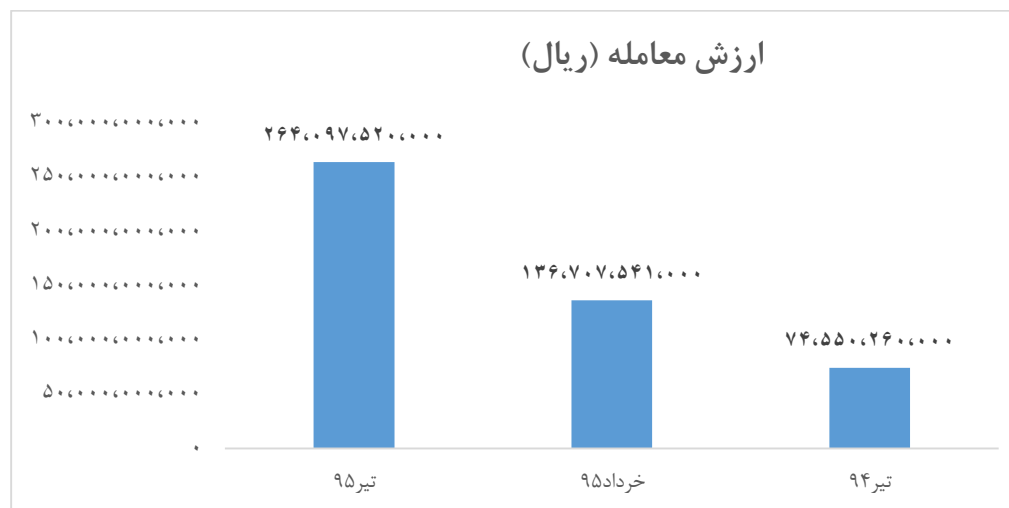




ریال/ماه	متوسط قیمت پایه عرضه	قیمت متوسط معامله شده
تیر ۹۵	۲۴,۲۲۸	۳۰,۷۰۹
خرداد ۹۵	۲۵,۲۲۲	۳۱,۳۵۵
تیر ۹۴	۲۵,۷۹۶	۲۵,۷۹۶



ریال/ماه	ارزش معامله
تیر ۹۵	۲۶۴,۰۹۷,۵۲۰,۰۰۰
خرداد ۹۵	۱۳۶,۷۰۷,۵۴۱,۰۰۰
تیر ۹۴	۷۴,۵۵۰,۲۶۰,۰۰۰





## گزارش تحلیلی بازار پلی وینیل کلراید S۶۵ پتروشیمی غدیر در بورس کالا (تیر ۹۵)

با توجه به نمودار و جداول فوق، میزان عرضه و تقاضای پلی وینیل کلراید S۶۵ در بورس کالا بیانگر رقابت شدید و تقاضای ۶۴۶ درصدی نسبت به عرضه آن در تیر ماه ۹۵ (عرضه: ۸,۶۰۰ تن، و تقاضا: ۵۵,۵۶۰ تن) با وجود دوبرابر شدن میزان عرضه نسبت به ماه ماقبل آن، می‌باشد. طبق گزارشات آماری فوق، این نسبت (نسبت تقاضا به عرضه) برای ماه خرداد ۹۵ حدود ۲۵۸ درصد و برای ماه مشابه سال قبل (تیر ۹۴) حدود تنها ۲۳ درصد (بدون رقابت) بوده است، که این آمار نشان دهنده رقابت شدید بین خریداران در ماه‌های اخیر و افزایش تقاضای حدود ۴۰۰ درصدی نسبت به ماه قبل آن، و همچنین افزایش تقاضای بیش از ۶۰۰ درصدی نسبت به ماه مشابه سال قبل (تیر ۹۴) می‌باشد که این میزان رقابت شدید بر جذابیت و گرمای بازار بورس افزوده است. از سوی دیگر این نسبت تقاضای بالای متقاضیان خرید موجب شد تا معاملات تیر ۹۵ به طور متوسط حدود ۲۷ درصد بالاتر از قیمت پایه معامله شود. این در حالی است که این مقدار برای خرداد ۹۵ حدود ۲۴ درصد بوده و برای تیر سال قبل (سال ۹۴) به قیمت پایه رقم خورد. اکنون بایستی دید شرایط جوی فعلی حاکم بر بازار پی وی سی تا چه مدتی ادامه خواهد داشت و روند فعلی رقابتی تا کجا پیش خواهد رفت.

واحد تحلیل و مطالعات اقتصادی شرکت کارگزاری باهنر

علی عبادی

۲۵ مرداد ۱۳۹۵