

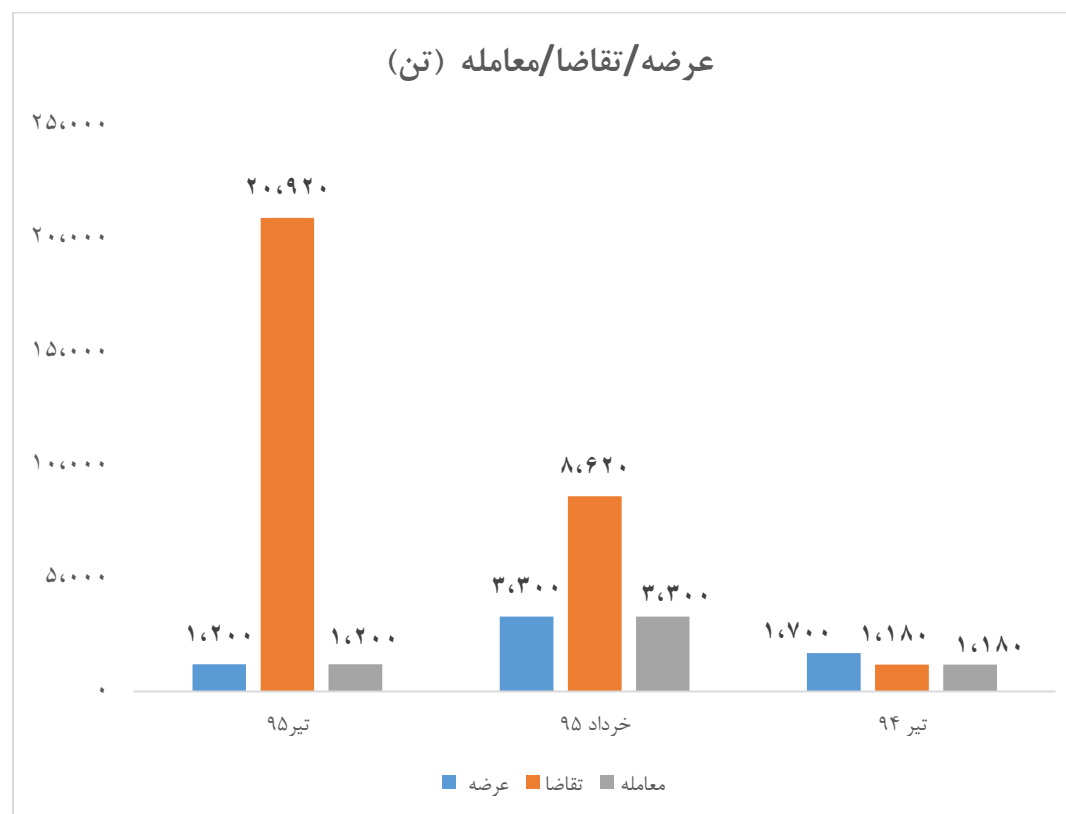


## گزارش تحلیلی عرضه و معاملات محصولات پتروشیمی آبادان در بورس کالا

تیر ۹۵ و مقایسه با ماه قبل و ماه مشابه سال قبل

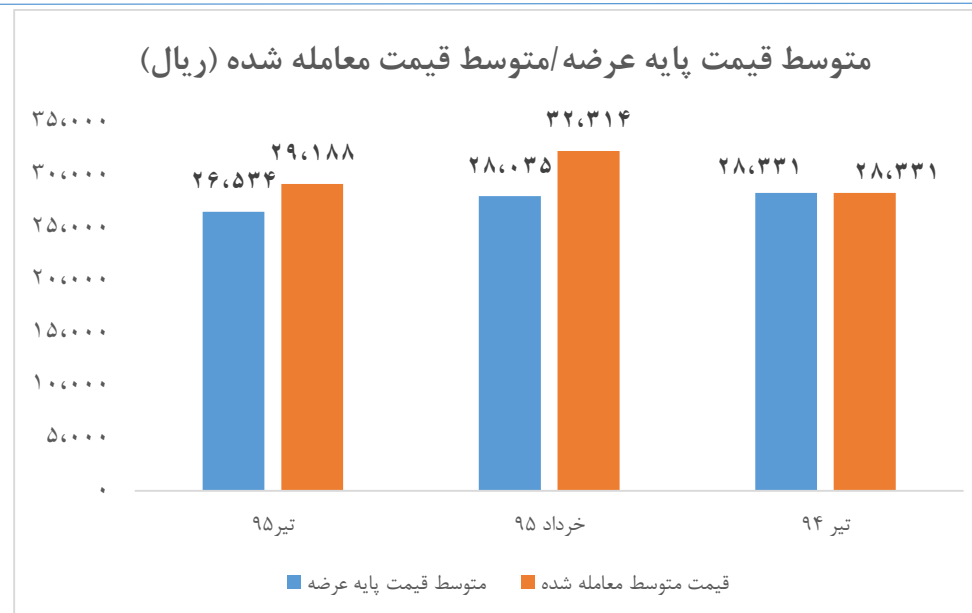
PVC SY۰ -۱

تناژ/ماه	عرضه	تقاضا	معامله
تیر ۹۵	۱،۲۰۰	۲۰،۹۲۰	۱،۲۰۰
خرداد ۹۵	۳،۳۰۰	۸،۶۲۰	۳،۳۰۰
تیر ۹۴	۱،۷۰۰	۱،۱۸۰	۱،۱۸۰

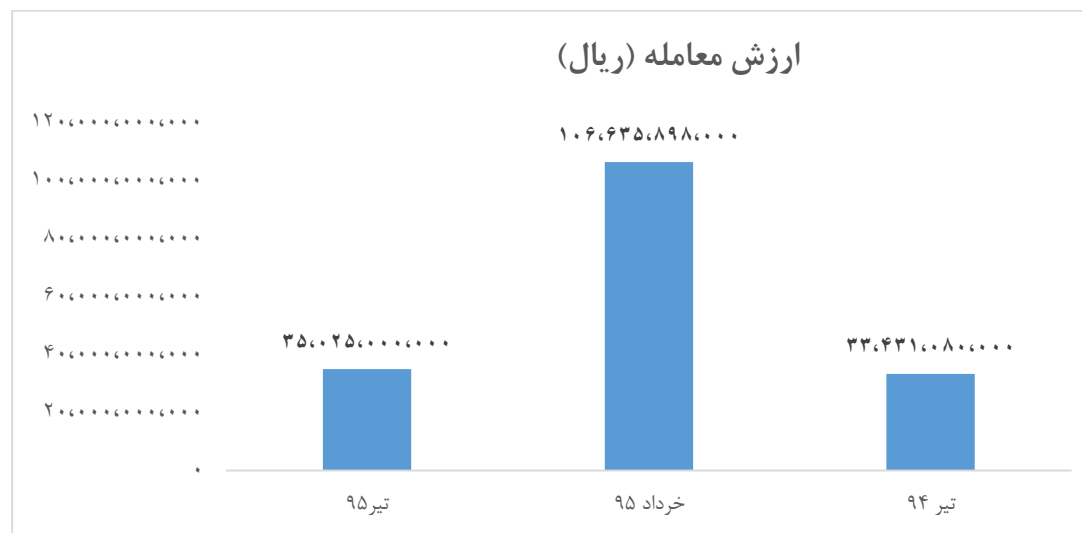




ریال/ماه	متوسط قیمت پایه عرضه	قیمت متوسط معامله شده
تیر ۹۵	۲۶,۵۳۴	۲۹,۱۸۸
خرداد ۹۵	۲۸,۰۳۵	۳۲,۳۱۴
تیر ۹۴	۲۸,۳۳۱	۲۸,۳۳۱



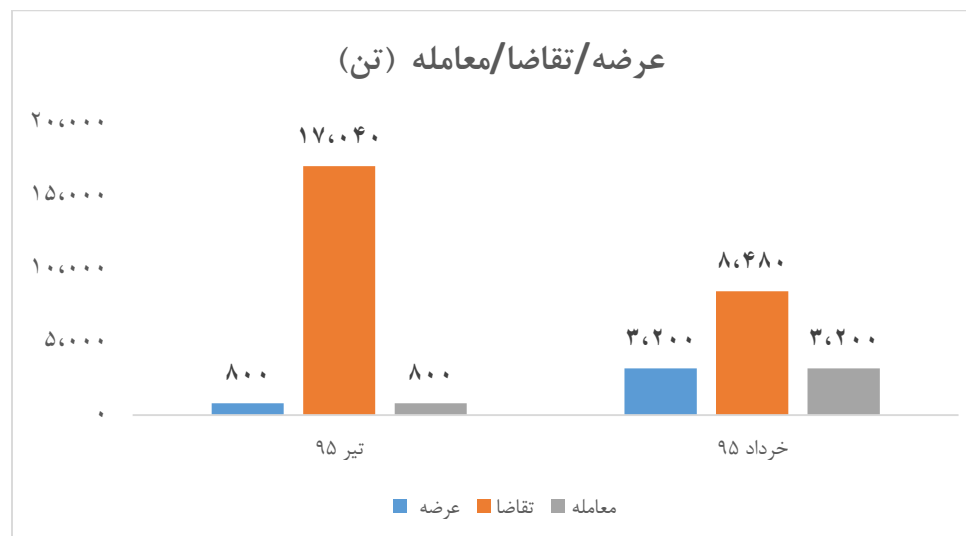
ریال/ماه	ارزش معامله
تیر ۹۵	۳۵,۰۲۵,۰۰۰,۰۰۰
خرداد ۹۵	۱۰۶,۶۳۵,۸۹۸,۰۰۰
تیر ۹۴	۳۳,۴۳۱,۰۸۰,۰۰۰



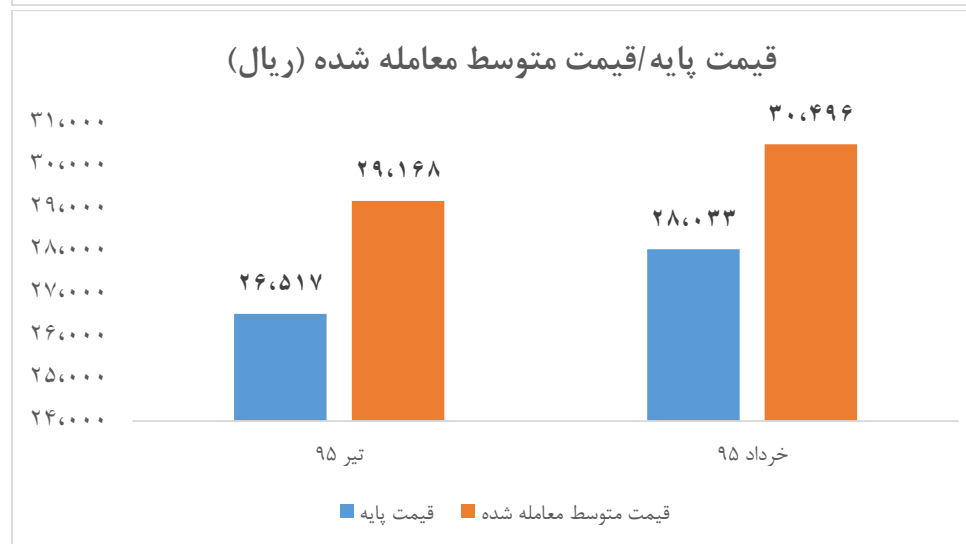


PVC S۵۷ - ۲

معامله	تقاضا	عرضه	تناژ/ماه
۸۰۰	۱۷,۰۴۰	۸۰۰	تیر ۹۵
۳,۲۰۰	۸,۴۸۰	۳,۲۰۰	خرداد ۹۵

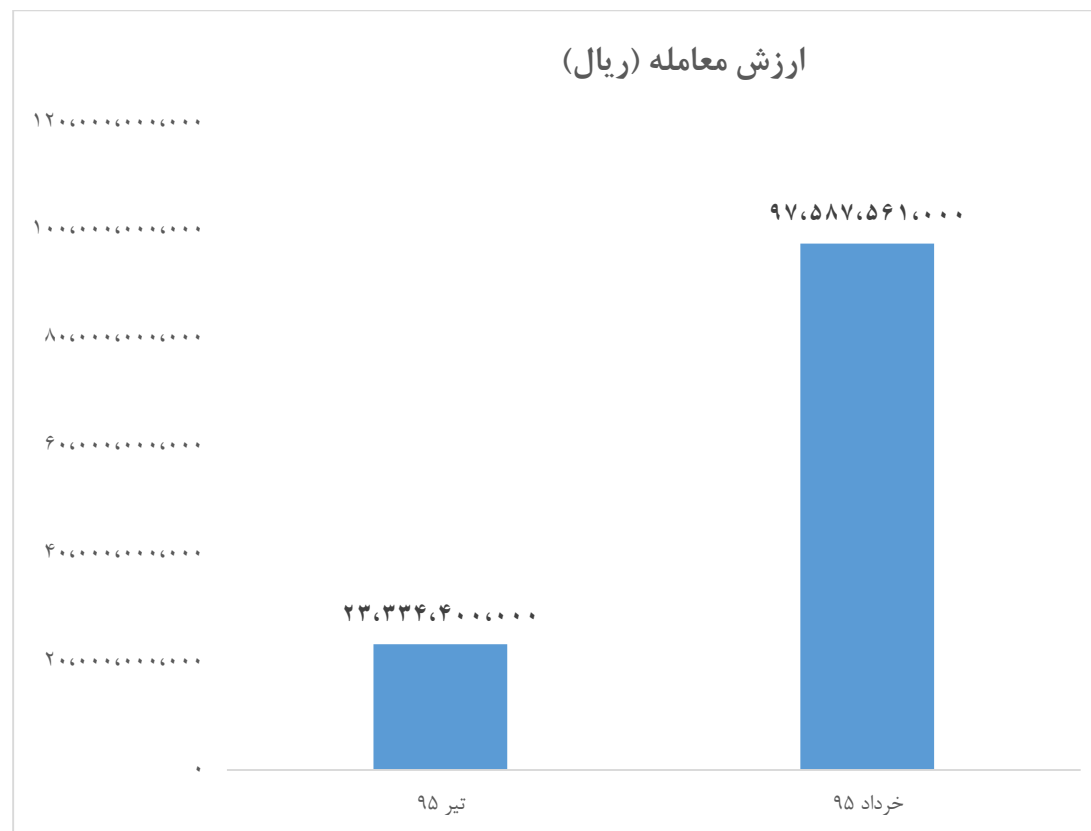


قیمت متوسط معامله شده	متوسط قیمت پایه	ریال/ماه
۲۹,۱۶۸	۲۶,۵۱۷	تیر ۹۵
۳۰,۴۹۶	۲۸,۰۳۳	خرداد ۹۵





ریال/ماه	ارزش معامله
تیر ۹۵	۲۳,۳۳۴,۴۰۰,۰۰۰
خرداد ۹۵	۹۷,۵۸۷,۵۶۱,۰۰۰





## گزارش تحلیلی بازار پلی وینیل کلراید پتروشیمی آبادان در بورس کالا

با توجه به نمودار و جداول فوق، میزان عرضه و تقاضای پلی وینیل کلراید **SV+** در بورس کالا بیانگر رقابت شدید و تقاضای بیش از ۱۷ برابری (۱۷۴۰ درصد) نسبت به عرضه آن در تیر ماه ۹۵ (عرضه: ۱۲۰۰ تن، و تقاضا: ۲۰،۹۲۰ تن) می‌باشد. طبق گزارشات آماری فوق، این نسبت (نسبت تقاضا به عرضه) برای ماه قبل (خرداد ۹۵) حدود ۲۶۱ درصد و برای ماه مشابه سال قبل (تیر ۹۴) حدود ۷۰ درصد بوده است، که این آمار نشان دهنده رقابت شدید بین خریداران در ماه‌های اخیر و افزایش تقاضای حدوداً ۱۵۰۰ درصدی نسبت به ماه قبل آن (خرداد ۹۵) می‌باشد که این آمار و ارقام رقابت شدید، بر جذابیت و گرمای بازار بورس افزوده است. از سوی دیگر این نسبت تقاضای بالای متقاضیان خرید موجب شد تا معاملات تیر ۹۵ به طور میانگین با بیش از ۱۰ درصد بالاتر از قیمت پایه معامله شود. این در حالی است که این مقدار برای خرداد ماه گذشته حدود ۱۵ درصد بوده و برای تیرماه سال قبل (سال ۹۴) به قیمت پایه رقم خورد.

اما بازار پی وی سی گرید **S۵۷** تیرماه قوی تری را در مقایسه با خردادماه هم به لحاظ میزان تقاضا و هم به لحاظ نسبت تقاضا به عرضه پشت سر گذاشت. در گرید S۵۷ نسبت تقاضا به عرضه برای تیرماه گذشته بیش از ۲۱ برابر (۲۱۳۰ درصد) بوده که این نسبت برای خرداد ماه حدود ۲۶۵ درصد بوده است. به عبارتی دیگر رشد ۱۰۰ درصدی میزان تقاضا در تیرماه نسبت به خرداد ماه (به ترتیب میزان ۱۷،۰۴۰ تن در تیر و ۸،۴۸۰ تن در خرداد) بیانگر رشد مجدد رقابت و افزایش تقاضای خریداران در این گرید می‌باشد.

با این حال بایستی دید شرایط فعلی حاکم بر بازار پی وی سی تا چه مدتی ادامه خواهد داشت و روند فعلی رقابتی تا کجا پیش خواهد رفت.

واحد تحلیل و مطالعات اقتصادی شرکت کارگزاری باهنر

علی عبادی

۲۵ مرداد ۱۳۹۵