



### نگاهی به رینگ پتروشیمی سه شنبه ۲۱ اردیبهشت ۹۵

معاملات پلیمری در تالار نقره ای تحت تاثیر تداوم روند نزولی قیمت‌های جهانی و فعالیت کدهای دارای معافیت مالیاتی کم رونق بود و شاهد کاهش معنادار تقاضا و قیمت‌ها بودیم:

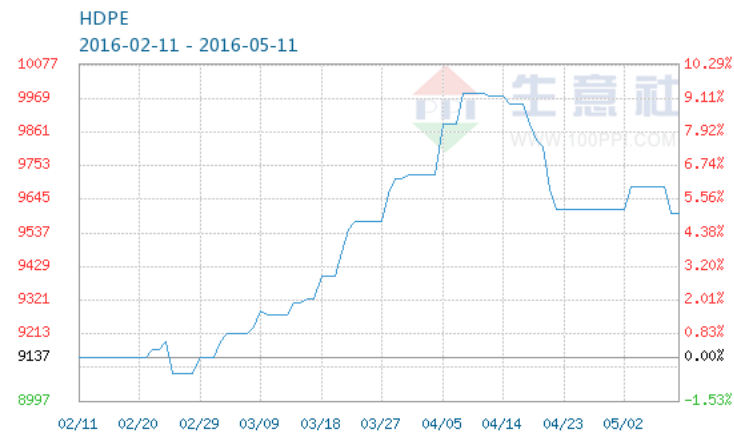
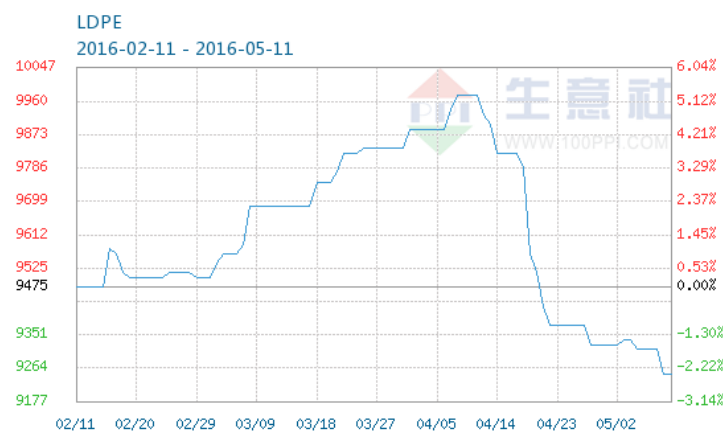
معاملات روز سه شنبه ۲۱ اردیبهشت ماه - محصولات پلیمری بورس کالای ایران									
تولید کننده	نام کالا	نوع قرارداد	کمترین قیمت (ریال)	قیمت پایانی میانگین موزون (ریال)	پیشترین قیمت (ریال)	عرضه (تن)	قیمت پایه عرضه (ریال)	تقاضا (تن)	حجم معامله (تن)
پتروشیمی تک‌گازان	پلی اتیلن ترناتل پترو BG105	سلف	۲۲,۵۳۸	۲۲,۵۳۸	۲۲,۵۳۸	۱۵۰۷	۲۲,۵۳۸	۶۶	۶۶
	پلی اتیلن ترناتل پترو BG7A1	سلف	۳۱,۰۰۱	۳۱,۰۰۱	۳۱,۰۰۱	۳۰۰۸	۳۱,۰۰۱	۱۳۲۰	۱۳۲۰
	پلی اتیلن ترناتل نساجی TG145	سلف	۲۸,۱۴۳	۲۸,۱۴۳	۲۸,۱۴۳	۱۰۱۲	۲۸,۱۴۳	۱۵۴	۱۵۴
	پلی اتیلن ترناتل پترو BG111	سلف	۲۲,۵۳۸	۲۲,۵۳۸	۲۲,۵۳۸	۳۰۰۲	۲۲,۵۳۸	۱۳۸۸	۱۳۸۸
	پلی اتیلن ترناتل پترو BG7A1	سلف (موجیک)	۳۱,۰۰۱	۳۱,۰۰۱	۳۱,۰۰۱	-	۳۱,۰۰۱	۱۱۸۸	۱۱۸۸
	پلی اتیلن ترناتل نساجی TG145	سلف	۲۸,۱۴۳	۲۸,۱۴۳	۲۸,۱۴۳	۱۰۱۲	۲۸,۱۴۳	۱۰۱۲	۱۰۱۲
	پلی اتیلن ترناتل نساجی TG145	سلف	۲۸,۱۴۳	۲۸,۱۴۳	۲۸,۱۴۳	۱۵۰۷	۲۸,۱۴۳	۱۱۵۴	۱۱۵۴
	پلی اتیلن ترناتل پترو BG105	سلف	۲۲,۵۳۸	۲۲,۵۳۸	۲۲,۵۳۸	۱۰۱۲	۲۲,۵۳۸	۲۲	۲۲
	پلی اتیلن ترناتل پترو BG105	سلف (موجیک)	۲۲,۵۳۸	۲۲,۵۳۸	۲۲,۵۳۸	-	۲۲,۵۳۸	۲۲	۲۲
	پلی اتیلن سگن باقی BL3	نقدی	۳۶,۱۳۶	۳۶,۱۳۶	۳۶,۱۳۶	۵۰۶	۳۶,۱۳۶	۵۰۶	۱۱۰
پتروشیمی جم	پلی اتیلن سگن تزیینی ۵۲۵۱۸	نقدی	۳۶,۳۵۰	۳۶,۳۵۰	۳۶,۳۵۰	۳۶,۳۵۰	۳۶,۳۵۰	۲۲	۲۲
	پلی اتیلن سگن تزیینی ۵۲۵۰۰LUV	نقدی	۳۶,۳۵۰	۳۶,۳۵۰	۳۶,۳۵۰	۳۶,۳۵۰	۳۶,۳۵۰	۴۱۸	۴۱۸
	پلی اتیلن سگن تزیینی ۵۲۵۱۸	نقدی (موجیک)	۳۶,۳۵۰	۳۶,۳۵۰	۳۶,۳۵۰	-	۳۶,۳۵۰	۲۲	۲۲
	پلی اتیلن سبک خطی ۲۰۱۸۸۸	نقدی (موجیک)	۲۷,۱۵۰	۲۷,۱۵۰	۲۷,۱۵۰	۲۷,۱۵۰	۲۷,۱۵۰	۱۰۰	۱۰۰
	پلی اتیلن سبک خطی ۲۰۱۸۸۸	نقدی	۲۸,۲۹۹	۲۸,۲۹۹	۲۸,۲۹۹	۲۸,۲۹۹	۲۸,۲۹۹	۱۰۰۰	۱۰۰۰
	پلی اتیلن سبک فیلم ۲۱۰۰-TN۰۰	نقدی	۴۰,۴۰۶	۴۰,۴۰۶	۴۰,۴۰۶	۳۳۰	۴۰,۴۰۶	۱۱۹,۶	۱۱۹,۶
	پلی اتیلن سبک تزیینی ۱۹۱۲۲	نقدی	۴۰,۴۰۶	۴۰,۴۰۶	۴۰,۴۰۶	۳۳۰	۴۰,۴۰۶	۳۳۰	۳۳۰
	پلی اتیلن سبک فیلم ۲۱۰۰-TN۰۰	نقدی (موجیک)	۲۸,۰۴۹	۲۸,۰۴۹	۲۸,۰۴۹	۲۸,۰۴۹	۲۸,۰۴۹	۴۲,۲	۴۲,۲
	پلی اتیلن سبک فیلم ۲۱۰۰-TX۰۰	نقدی	۲۸,۰۴۹	۲۸,۰۴۹	۲۸,۰۴۹	۲۸,۰۴۹	۲۸,۰۴۹	-	-
	پلی اتیلن سگن باقی BL3	نقدی (موجیک)	۳۶,۳۵۰	۳۶,۳۵۰	۳۶,۳۵۰	-	۳۶,۳۵۰	۸۸	۸۸
پتروشیمی مارون	پلی اتیلن سگن فیلم EX5	نقدی (موجیک)	۳۶,۳۵۰	۳۶,۳۵۰	۳۶,۳۵۰	-	۳۶,۳۵۰	۶۶	۶۶
	پلی اتیلن سگن فیلم FV۰۰۰	نقدی	۳۶,۳۵۰	۳۶,۳۵۰	۳۶,۳۵۰	۱۴۰۸	۳۶,۳۵۰	۲۰۹	۲۰۹
	پلی اتیلن سگن فیلم FV۰۰۰	نقدی (موجیک)	۳۶,۳۵۰	۳۶,۳۵۰	۳۶,۳۵۰	-	۳۶,۳۵۰	۱۱۹۹	۱۱۹۹
	پلی پروپیلن فیلم HP۵۰۰F	نقدی	۳۱,۶۳۶	۳۱,۶۳۶	۳۱,۶۳۶	۵۵۰	۳۱,۶۳۶	۵۵۰	۵۵۰
	پلی پروپیلن نساجی HP۵۰۰L	نقدی	۳۱,۶۳۶	۳۱,۶۳۶	۳۱,۶۳۶	۵۵۰	۳۱,۶۳۶	۵۵۰	۵۵۰
	پلی پروپیلن نساجی RP۳۰۰R	سلف	۳۷,۳۳۱	۳۷,۳۳۱	۳۷,۳۳۱	۴۰۰۴	۳۷,۳۳۱	۱۱۶۶	۸۱۴
	پلی پروپیلن نساجی HP۵۰۰R	نقدی	۳۱,۶۳۶	۳۱,۶۳۶	۳۱,۶۳۶	۳۳۰	۳۱,۶۳۶	۸۸۰	۸۸۰
	پلی پروپیلن نساجی RP۳۰۰R	سلف (موجیک)	۳۷,۳۳۱	۳۷,۳۳۱	۳۷,۳۳۱	-	۳۷,۳۳۱	۴۰۰	۴۰۰
	پلی اتیلن سگن باقی BL3	نقدی (موجیک)	۳۶,۳۵۰	۳۶,۳۵۰	۳۶,۳۵۰	-	۳۶,۳۵۰	۲۴	۲۴

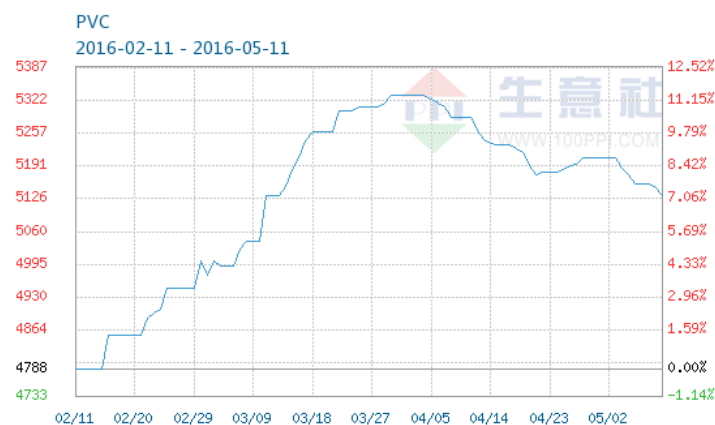
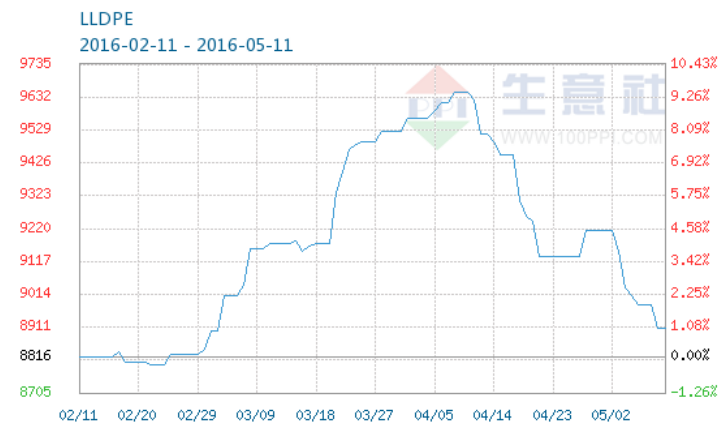
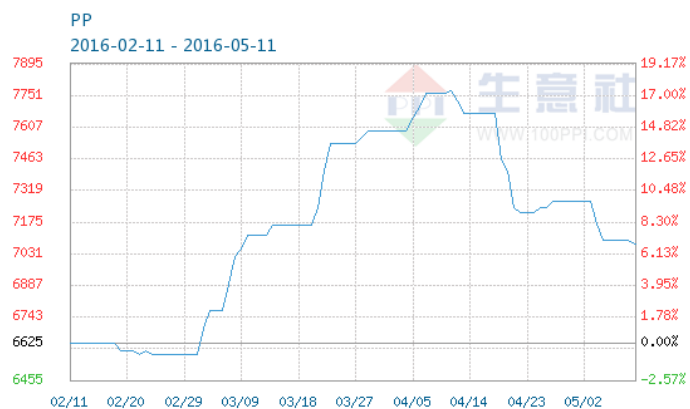
معاملات روز سه شنبه ۲۱ اردیبهشت ماه - محصولات پلیمری بورس کالای ایران									
تولید کننده	نام کالا	نوع قرارداد	کمترین قیمت (ریال)	قیمت پایانی میانگین موزون (ریال)	پیشترین قیمت (ریال)	عرضه (تن)	قیمت پایه عرضه (ریال)	تقاضا (تن)	حجم معامله (تن)
پتروشیمی تک‌گازان	پلی اتیلن ترناتل پترو BG105	سلف	۲۲,۵۳۸	۲۲,۵۳۸	۲۲,۵۳۸	۱۵۰۷	۲۲,۵۳۸	۶۶	۶۶
	پلی اتیلن ترناتل پترو BG7A1	سلف	۳۱,۰۰۱	۳۱,۰۰۱	۳۱,۰۰۱	۳۰۰۸	۳۱,۰۰۱	۱۳۲۰	۱۳۲۰
	پلی اتیلن ترناتل نساجی TG145	سلف	۲۸,۱۴۳	۲۸,۱۴۳	۲۸,۱۴۳	۱۰۱۲	۲۸,۱۴۳	۱۵۴	۱۵۴
	پلی اتیلن ترناتل پترو BG111	سلف	۲۲,۵۳۸	۲۲,۵۳۸	۲۲,۵۳۸	۳۰۰۲	۲۲,۵۳۸	۱۳۸۸	۱۳۸۸
	پلی اتیلن ترناتل پترو BG7A1	سلف (موجیک)	۳۱,۰۰۱	۳۱,۰۰۱	۳۱,۰۰۱	-	۳۱,۰۰۱	۱۱۸۸	۱۱۸۸
	پلی اتیلن ترناتل نساجی TG145	سلف	۲۸,۱۴۳	۲۸,۱۴۳	۲۸,۱۴۳	۱۰۱۲	۲۸,۱۴۳	۱۰۱۲	۱۰۱۲
	پلی اتیلن ترناتل نساجی TG145	سلف	۲۸,۱۴۳	۲۸,۱۴۳	۲۸,۱۴۳	۱۵۰۷	۲۸,۱۴۳	۱۱۵۴	۱۱۵۴
	پلی اتیلن ترناتل پترو BG105	سلف	۲۲,۵۳۸	۲۲,۵۳۸	۲۲,۵۳۸	۱۰۱۲	۲۲,۵۳۸	۲۲	۲۲
	پلی اتیلن ترناتل پترو BG105	سلف (موجیک)	۲۲,۵۳۸	۲۲,۵۳۸	۲۲,۵۳۸	-	۲۲,۵۳۸	۲۲	۲۲
	پلی اتیلن سگن باقی BL3	نقدی	۳۶,۱۳۶	۳۶,۱۳۶	۳۶,۱۳۶	۵۰۶	۳۶,۱۳۶	۵۰۶	۱۱۰
پتروشیمی جم	پلی اتیلن سگن تزیینی ۵۲۵۱۸	نقدی	۳۶,۳۵۰	۳۶,۳۵۰	۳۶,۳۵۰	۳۶,۳۵۰	۳۶,۳۵۰	۲۲	۲۲
	پلی اتیلن سگن تزیینی ۵۲۵۰۰LUV	نقدی	۳۶,۳۵۰	۳۶,۳۵۰	۳۶,۳۵۰	۳۶,۳۵۰	۳۶,۳۵۰	۴۱۸	۴۱۸
	پلی اتیلن سگن تزیینی ۵۲۵۱۸	نقدی (موجیک)	۳۶,۳۵۰	۳۶,۳۵۰	۳۶,۳۵۰	-	۳۶,۳۵۰	۲۲	۲۲
	پلی اتیلن سبک خطی ۲۰۱۸۸۸	نقدی (موجیک)	۲۷,۱۵۰	۲۷,۱۵۰	۲۷,۱۵۰	۲۷,۱۵۰	۲۷,۱۵۰	۱۰۰	۱۰۰
	پلی اتیلن سبک خطی ۲۰۱۸۸۸	نقدی	۲۸,۲۹۹	۲۸,۲۹۹	۲۸,۲۹۹	۲۸,۲۹۹	۲۸,۲۹۹	۱۰۰۰	۱۰۰۰
	پلی اتیلن سبک فیلم ۲۱۰۰-TN۰۰	نقدی	۴۰,۴۰۶	۴۰,۴۰۶	۴۰,۴۰۶	۳۳۰	۴۰,۴۰۶	۱۱۹,۶	۱۱۹,۶
	پلی اتیلن سبک تزیینی ۱۹۱۲۲	نقدی	۴۰,۴۰۶	۴۰,۴۰۶	۴۰,۴۰۶	۳۳۰	۴۰,۴۰۶	۳۳۰	۳۳۰
	پلی اتیلن سبک فیلم ۲۱۰۰-TN۰۰	نقدی (موجیک)	۲۸,۰۴۹	۲۸,۰۴۹	۲۸,۰۴۹	۲۸,۰۴۹	۲۸,۰۴۹	۴۲,۲	۴۲,۲
	پلی اتیلن سبک فیلم ۲۱۰۰-TX۰۰	نقدی	۲۸,۰۴۹	۲۸,۰۴۹	۲۸,۰۴۹	۲۸,۰۴۹	۲۸,۰۴۹	-	-
	پلی اتیلن سگن باقی BL3	نقدی (موجیک)	۳۶,۳۵۰	۳۶,۳۵۰	۳۶,۳۵۰	-	۳۶,۳۵۰	۸۸	۸۸
پتروشیمی مارون	پلی اتیلن سگن فیلم EX5	نقدی (موجیک)	۳۶,۳۵۰	۳۶,۳۵۰	۳۶,۳۵۰	-	۳۶,۳۵۰	۶۶	۶۶
	پلی اتیلن سگن فیلم FV۰۰۰	نقدی	۳۶,۳۵۰	۳۶,۳۵۰	۳۶,۳۵۰	۱۴۰۸	۳۶,۳۵۰	۲۰۹	۲۰۹
	پلی اتیلن سگن فیلم FV۰۰۰	نقدی (موجیک)	۳۶,۳۵۰	۳۶,۳۵۰	۳۶,۳۵۰	-	۳۶,۳۵۰	۱۱۹۹	۱۱۹۹
	پلی پروپیلن فیلم HP۵۰۰F	نقدی	۳۱,۶۳۶	۳۱,۶۳۶	۳۱,۶۳۶	۵۵۰	۳۱,۶۳۶	۵۵۰	۵۵۰
	پلی پروپیلن نساجی HP۵۰۰L	نقدی	۳۱,۶۳۶	۳۱,۶۳۶	۳۱,۶۳۶	۵۵۰	۳۱,۶۳۶	۵۵۰	۵۵۰
	پلی پروپیلن نساجی RP۳۰۰R	سلف	۳۷,۳۳۱	۳۷,۳۳۱	۳۷,۳۳۱	۴۰۰۴	۳۷,۳۳۱	۱۱۶۶	۸۱۴
	پلی پروپیلن نساجی HP۵۰۰R	نقدی	۳۱,۶۳۶	۳۱,۶۳۶	۳۱,۶۳۶	۳۳۰	۳۱,۶۳۶	۸۸۰	۸۸۰
	پلی پروپیلن نساجی RP۳۰۰R	سلف (موجیک)	۳۷,۳۳۱	۳۷,۳۳۱	۳۷,۳۳۱	-	۳۷,۳۳۱	۴۰۰	۴۰۰
	پلی اتیلن سگن باقی BL3	نقدی (موجیک)	۳۶,۳۵۰	۳۶,۳۵۰	۳۶,۳۵۰	-	۳۶,۳۵۰	۲۴	۲۴



طی سال گذشته به دلیل رکود شدید معاملات، بورس کالا امکان ثبت سفارش بر مبنای کل سهمیه سالانه به جای سهمیه ماهیانه معمول را برای خریداران فراهم نموده بود. ولی به تدریج و با بهبود نسبی بازار و افزایش تقاضا از اواخر سال قبل، سقف مجاز خرید برای برخی از گریدها به همان سهمیه ماهیانه قبلی بازگشت. در این راستا طی هفته جاری اعلام شد از این پس ثبت سفارش گرید پلی پروپیلن نساجی نیز با سهمیه ماهیانه صورت خواهد گرفت. بدین ترتیب شاهد تعادل نسبی در معاملات گرید نساجی بودیم. در زیرگروه سبک فیلم، افزایش عرضه گرید ۰۲۰۰ بندرامام موجب معامله این گرید با قیمت پایه و در مچینگ شد. در زیرگروه اکستروژن نیز، علیرغم کاهش عرضه و عدم بارگیری گرید پایپ امیرکبیر با تقاضا و رقابت قابل توجهی روبرو نبودیم. در زیرگروه پی وی سی، افزایش عرضه های گرید ۷۰ و ۵۷ آبادان با استقبال بازار مواجه شد و این دو گرید با سقف قیمت معامله شدند. گفته می شود پتروشیمی اروند در اورهال به سر می برد ولی با توجه به بازگشت غدیر به بازار همراه با عرضه ۱۰۰۰ تنی باعث حفظ تعادل نسبی در معاملات گرید ۶۵ شد.

در بازار آزاد محصولات پتروشیمیایی نیز روند قیمتها به تبعیت از تالار نقره ای و روند قیمتهای جهانی نزولی است. در بازارهای جهانی روند کاهشی همچنان پابرجاست. بررسی قیمتهای معاملات پلیمری در چین حاکی از کاهش مجدد قیمتهای پایه در هفته آتی می باشد:





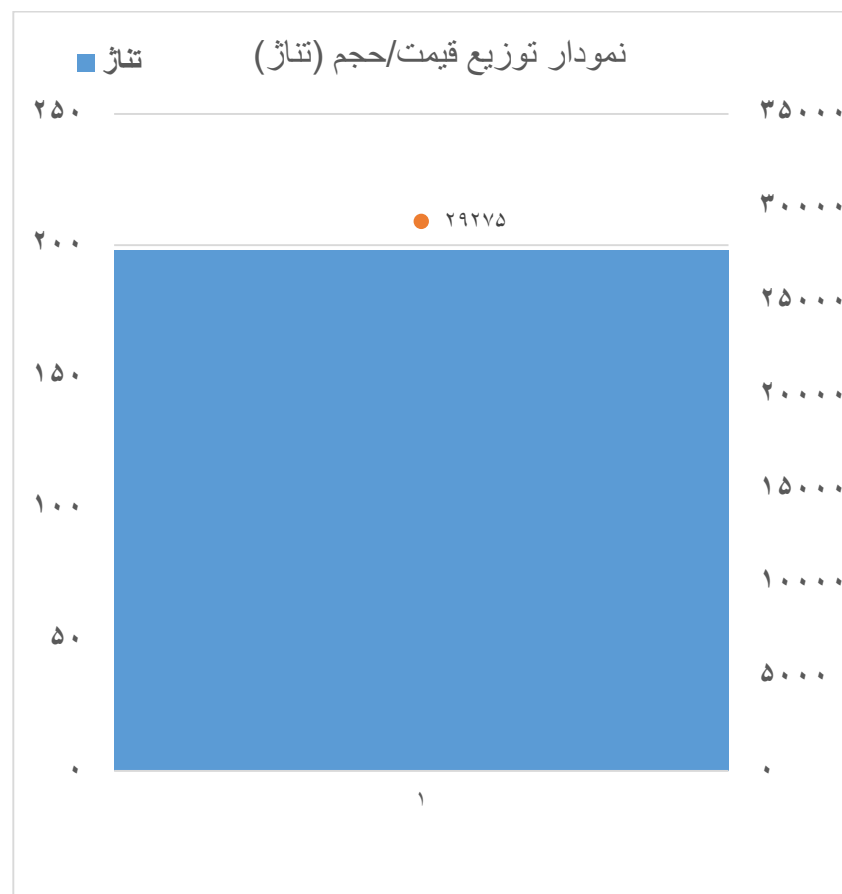


## عرضه محصولات شرکت پتروشیمی تندگویان توسط شرکت کارگزاری باهنر

معاملات ۹۵/۰۲/۱۸

BGSUB -۱

جدول حجم (تناژ)/قیمت	
تناژ	قیمت
۱۹۸	۲۹۲۷۵
تابلو معاملات در یک نگاه	
۵۰۶	میزان عرضه
۲۹۲۷۵	قیمت پایه
۱۹۸	پذیرش قیمت پایه
۱۹۸	مقدار معامله
۲۹۲۷۵	بالاترین قیمت
۲۹۲۷۵	پایینترین قیمت
۲۹۲۷۵	میانگین قیمت
۰	میزان فروش در مچینگ
نوسانات قیمت در بازار آزاد قبل و بعد از عرضه در بورس	
-	چهارشنبه ۱۵ اردیبهشت ۹۵
-	شنبه ۱۸ اردیبهشت ۹۵
-	یکشنبه ۱۹ اردیبهشت ۹۵

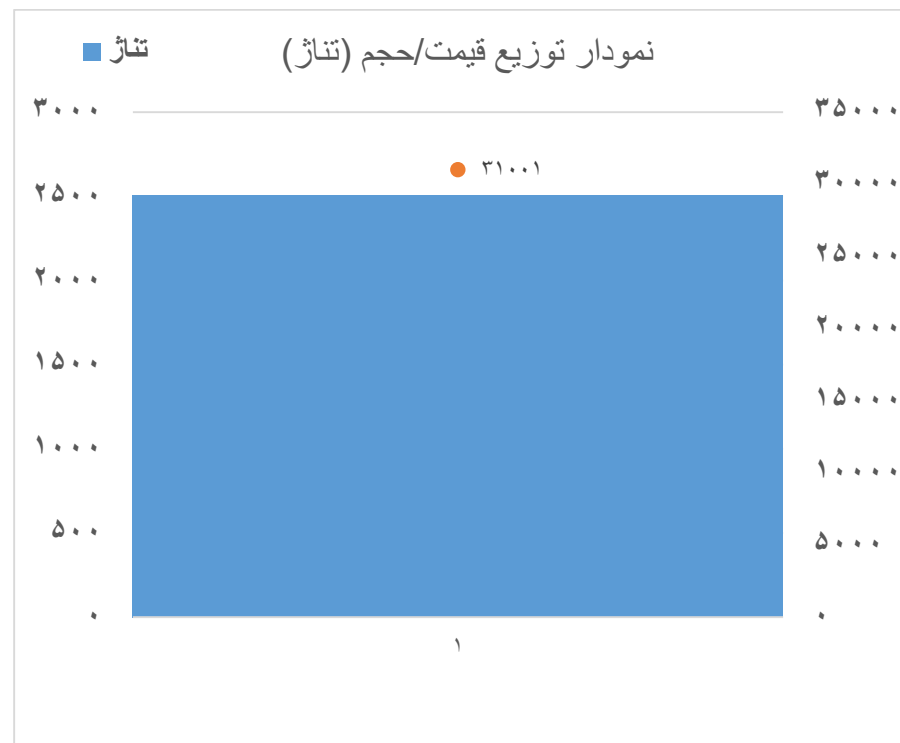




### معاملات ۹۵/۰۲/۲۱

BG۷۸۱ - ۲

جدول حجم(تناژ)/قیمت	
تناژ	قیمت
۲۵۰۸	۳۱۰۰۱
تابلو معاملات در یک نگاه	
۲۵۰۸	میزان عرضه
۳۱۰۰۱	قیمت پایه
۱۳۲۰	پذیرش قیمت پایه
۲۵۰۸	مقدار معامله
۳۱۰۰۱	بالاترین قیمت
۳۱۰۰۱	پایینترین قیمت
۳۱۰۰۱	میانگین قیمت
۱۱۸۸	میزان فروش در مچینگ
نوسانات قیمت در بازار آزاد قبل و بعد از عرضه در بورس	
۳۴,۸۰۰	دوشنبه ۲۰ اردیبهشت ۹۵
۳۴,۷۰۰	سه شنبه ۲۱ اردیبهشت ۹۵
۳۴,۷۰۰	چهارشنبه ۲۲ اردیبهشت ۹۵



واحد تحلیل و مطالعات اقتصادی شرکت کارگزاری باهنر

علی عبادی

محمد میری

۲۲ اردیبهشت ۱۳۹۵