



نگاهی به رینگ پتروشیمی سه شنبه ۳۱ فرودین ۹۵

پس از اعلام قیمت‌های پایه جدید در روز یکشنبه و افزایش قیمت مجدد در اکثر گریدهای پتروشیمیایی، طی معاملات دیروز رینگ پتروشیمی در تالار نقره ای، شاهد فروکش نمودن جو هیجانی خرید و ایجاد تعادل نسبی در برخی گریدهای پرطرفدار بودیم. بدین ترتیب طی روز دوشنبه، پلی اتیلن سنگین اکستروژن شازند و P100 مارون با اندکی رقابت و گرید مشابه امیرکبیر با قیمت پایه معامله شد. در زیرگروه پلی اتیلن سبک فیلم، به دلیل کاهش عرضه پتروشیمی بندر امام و همچنین فعالیت کدهای معاف از مالیات شاهد معامله گریدهای ۰۲۰۰ و ۰۰۷۵ در سقف قیمتی بودیم. معاملات پی وی سی گرید S65 نیز با تداوم عرضه تولیدکنندگان با کاهش توجه قیمت نسبت به هفته های گذشته همراه بود:

درصد افزایش (کاهش)	میانگین قیمت دیروز	میانگین قیمت هفته قبل	گرید
(۶,۸٪)	۲۷,۳۸۳	۲۹,۳۸۶	۶۵ بندر پالت
(۷,۲٪)	۲۹,۷۳۰	۳۲,۰۳۸	۶۵ غدیر جامبو
(۳,۴٪)	۲۶,۴۹۳	۲۷,۴۲۴	۶۵ ارون پالت

در زیرگروه پروپیلنهای نساجی، با وجود معامله گریدهای پرطرفدار در سقف قیمت، شاهد کاهش محسوس تقاضای ورودی بودیم و بدین ترتیب، در صورت افزایش عرضه، شاهد حرکت معاملات این زیرگروه به سوی تعادل طی هفته های آتی خواهیم بود. معاملات گرید بطری تندگویان با قیمت‌های پایه اعلامی انجام شد. انتظار می‌رود با گرمتر شدن هوا شاهد افزایش تدریجی تقاضا در این زیرگروه باشیم.

در بازار آزاد مواد پلیمری، روند کلی نزولی است و با توجه به جو تالار پتروشیمی، به نظر می‌رسد شاهد کاهش رونق معاملات طی هفته آینده باشیم.

در بازارهای جهانی تحولات یکی دو هفته اخیر، باعث تغییر چشم انداز قیمت‌ها در بازارهای کالایی حداقل در کوتاه مدت شده است. سیاست‌های انبساطی اتخاذ شده دولت چین برای مهار روند نزولی قیمت‌ها از طریق افزایش قابل ملاحظه اعطای تسهیلات بانکی به بخش مسکن، موجب جهش در قیمت‌های فولاد، سنگ آهن و فلزات رنگین شده است. هرچند هنوز این روند افزایش به محصولات پتروشیمیایی منتقل نشده است، در صورت کاهش محتمل قیمت‌های پایه بورس (تحت تاثیر اصلاح قیمتی اخیر که در بولتن قبلی به آن اشاره شد)، هفته آینده، فرصت مناسبی برای خرید محصولات پلیمری خواهد بود.



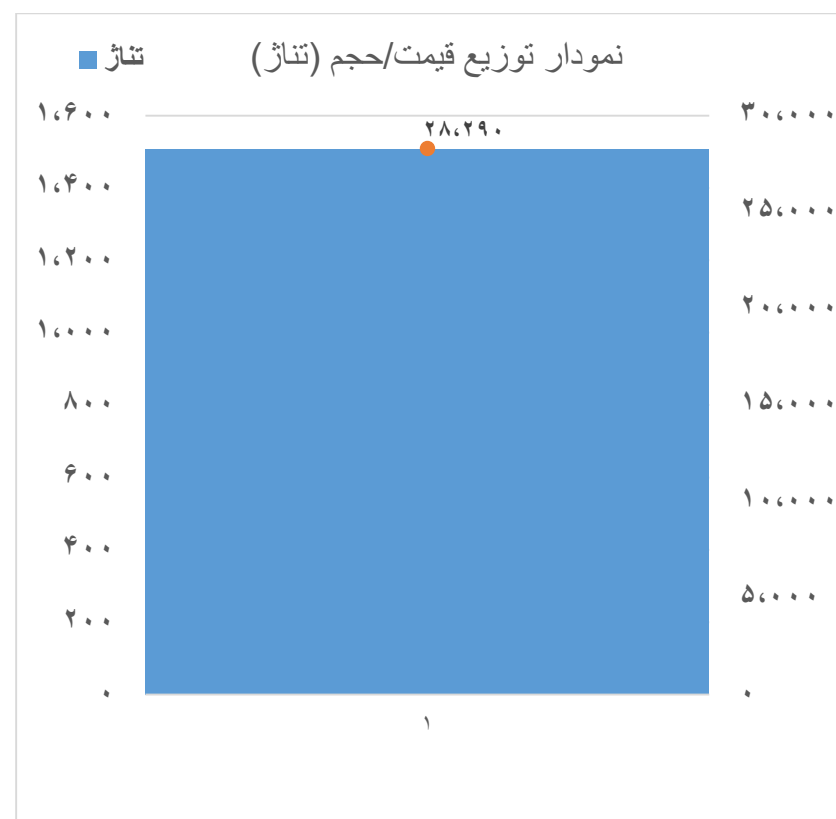
عرضه محصولات شرکت پتروشیمی تندگویان توسط شرکت کارگزاری باهنر

معاملات ۹۵/۰۱/۳۱

TG۶۴۱ -۱

جدول حجم(تناژ)/قیمت	
تناژ	قیمت
۱.۵۰۷	۲۸.۲۹۰

تابلو معاملات در یک نگاه	
۱.۵۰۷	میزان عرضه
۲۸.۲۹۰	قیمت پایه
۱.۵۰۷	پذیرش قیمت پایه
۱.۵۰۷	مقدار معامله
۲۸.۲۹۰	بالاترین قیمت
۲۸.۲۹۰	پایینترین قیمت
۲۸.۲۹۰	میانگین قیمت
۰	میزان فروش در مچینگ

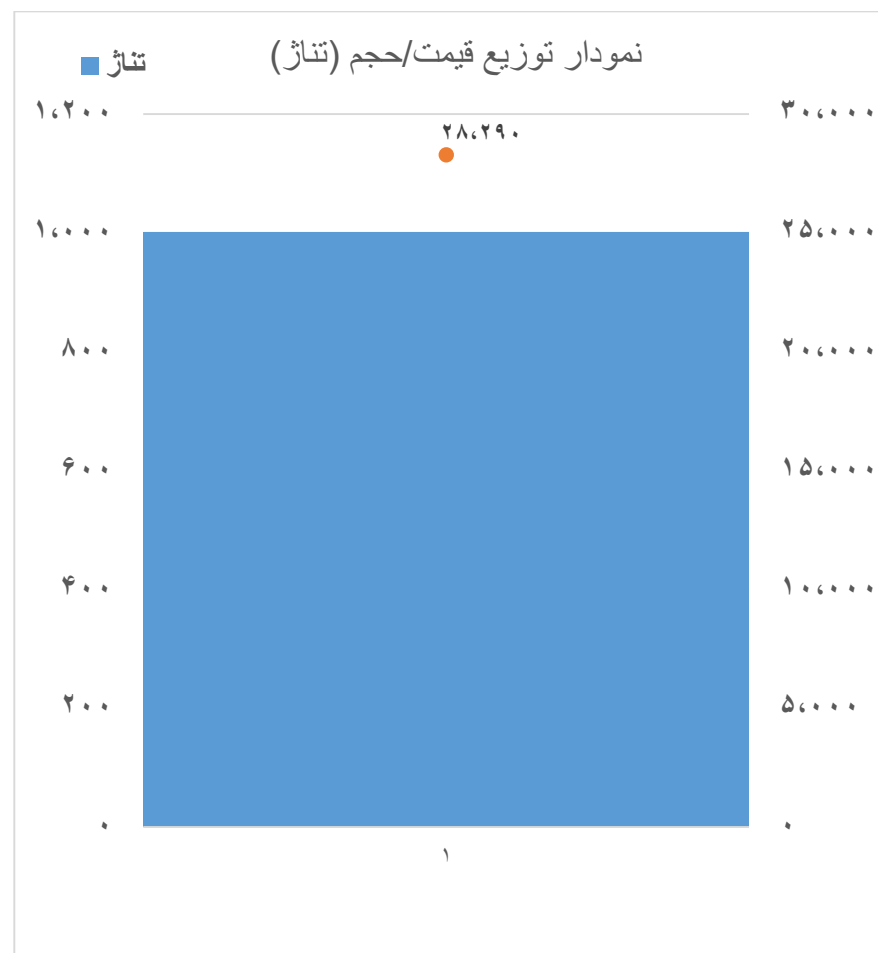




TG۶۴۵-۲

جدول حجم(تناژ)/قیمت	
تناژ	قیمت
۱۰۰۱	۲۸.۲۹۰

تابلو معاملات در یک نگاه	
۱۰۰۱	میزان عرضه
۲۸.۲۹۰	قیمت پایه
۶۶۰	پذیرش قیمت پایه
۶۶۰	مقدار معامله
۲۸.۲۹۰	بالاترین قیمت
۲۸.۲۹۰	پایینترین قیمت
۲۸.۲۹۰	میانگین قیمت
۰	میزان فروش در مچینگ



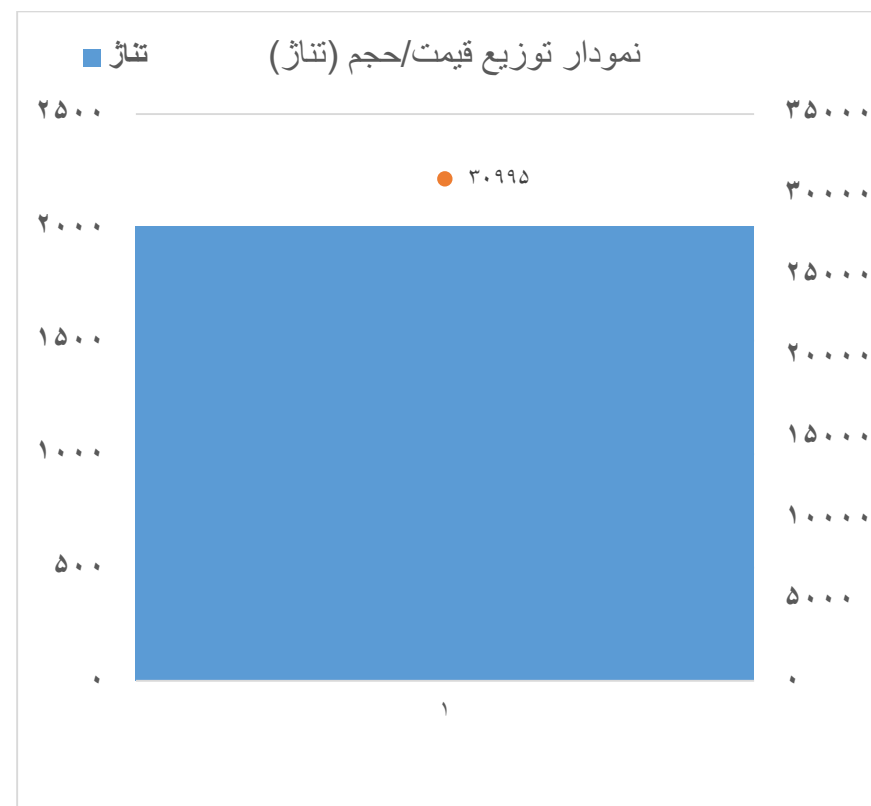


BG۷۸۱-۳

جدول حجم (تناژ)/قیمت	
تناژ	قیمت
۲۰۰۲	۳۰۹۹۵

تابلو معاملات در یک نگاه	
۲۰۰۲	میزان عرضه
۳۰۹۹۵	قیمت پایه
۱۰۸۹	پذیرش قیمت پایه
۲۰۰۲	مقدار معامله
۲۰۹۹۵	بالاترین قیمت
۳۰۹۹۵	پایینترین قیمت
۳۰۹۹۵	میانگین قیمت
۹۱۳	میزان فروش در مچینگ

نوسانات قیمت در بازار آزاد قبل و بعد از عرضه در بورس	
۳۳,۷۰۰	دوشنبه ۳۰ فروردین ۹۵
۳۳,۷۰۰	سه شنبه ۳۱ فروردین ۹۵
۳۳,۰۰۰	چهارشنبه ۱ اردیبهشت ۹۵



واحد تحلیل و مطالعات اقتصادی شرکت کارگزاری باهنر

محمد میری
علی عبادی
۱ اردیبهشت ۱۳۹۵